

جدول رقم (1) مؤشرات تداول الاسهم في سوق العراق للاوراق المالية لشهر آب 2024 Table No. (1) Trading Bulletin of August 2024

Company name	عدد ايام التداول Trading days	القيمة المتداولة Traded Value	عدد الاسهم المتداولة Traded Volume	الصفقات No. of Trades	التغير % %Change	سعر الاغلاق السابق Previous Clo.Price	سعر الاغلاق Closing Price	معدل السعر الحالي Average Price	ادنى سعر Low Price	اعلى سعر High Price	سعر الافتتاح Opening Price	رمز الشركة Code	اسم الشركة
<b>BANKS SECTOR</b>													قطاع المصارف
Commercial Bank of Iraq	19	116,626,583	144,124,435	178	0.00	0.820	0.820	0.810	0.800	0.840	0.820	BCOI	المصرف التجاري
Bank of Baghdad	19	4,456,515,633	1,533,657,756	1,759	-1.37	2.930	2.890	2.910	2.750	3.060	2.920	BBOB	مصرف بغداد
Iraqi Islamic Bank	18	181,904,129	163,706,135	204	-5.26	1.140	1.080	1.110	1.070	1.130	1.130	BIIB	المصرف العراقي الاسلامي
Iraqi Middle East Bank	11	20,038,381	205,583,805	55	-10.00	0.100	0.090	0.100	0.090	0.100	0.100	BIME	مصرف الشرق الاوسط
Investment Bank of Iraq	17	17,030,645	52,020,830	59	-2.94	0.340	0.330	0.330	0.320	0.340	0.340	BIBI	مصرف الاستثمار العراقي
National Bank of Iraq	20	1,384,859,371	591,843,381	870	-9.88	2.530	2.280	2.340	2.130	2.560	2.530	BNOI	المصرف الاهلي العراقي
Sumer Commerical Bank	18	157,407,713	1,786,307,926	204	-20.00	0.100	0.080	0.090	0.080	0.100	0.100	BSUC	مصرف سومر التجاري
Economy Bank	10	4,098,718,615	17,994,988,313	366	-4.55	0.220	0.210	0.230	0.200	0.240	0.220	BEFI	مصرف الاقتصاد
Gulf Commercial Bank	20	278,539,306	895,190,799	189	-14.71	0.340	0.290	0.310	0.290	0.340	0.340	BGUC	مصرف الخليج التجاري
Mosul Bank	17	59,181,036	328,037,671	92	0.00	0.180	0.180	0.180	0.180	0.190	0.180	BMFI	مصرف الموصل للاستثمار
Union Bank of Iraq	4	1,878	6,992	4	40.91	0.220	0.310	0.270	0.220	0.310	0.220	BUOI	مصرف الاتحاد العراقي
Kurdistan International Bank	11	47,151,740	38,382,523	25	-20.00	1.250	1.000	1.230	1.000	1.280	1.260	BKUI	مصرف كردستان
Ashur International Bank	12	16,888,454	60,166,569	47	-3.57	0.280	0.270	0.280	0.270	0.290	0.280	BASH	مصرف اشور
Mansour Bank	20	1,067,148,162	783,630,034	503	-2.90	1.380	1.340	1.360	1.330	1.390	1.390	BMNS	مصرف المنصور
United Bank For Invistment	6	2,219,712	31,495,881	12	-12.50	0.080	0.070	0.070	0.070	0.080	0.070	BUND	المصرف المتحد للاستثمار
Elaf Islamic Bank	5	296,327	735,970	5	-9.09	0.440	0.400	0.400	0.400	0.440	0.440	BELF	مصرف ايلاف
National Islamic Bank	1	1,140,000	2,000,000	2	0.00	0.570	0.570	0.570	0.570	0.570	0.570	BNAI	المصرف الوطني الاسلامي
Cihan Bank for Islamic	12	10,759,000	5,300,000	18	-7.73	2.200	2.030	2.030	2.030	2.030	2.030	BCIH	مصرف جيهان الاسلامي
Al-Tife Islamic Bank	2	153,232,208	196,451,549	3	-8.24	0.850	0.780	0.780	0.780	0.780	0.780	BTIB	مصرف الطيف الاسلامي
Credit Bank Of Iraq	15	28,619,748	34,506,200	60	-9.09	0.880	0.800	0.800	0.800	0.860	0.860	BROI	مصرف الائتمان العراقي
Trans Iraq Bank Investment	1	518,664	943,026	2	-25.68	0.740	0.550	0.550	0.550	0.550	0.550	BTRI	مصرف عبر العراق للاستثمار
Al Attaa Islamic Bank	12	30,750,525	236,864,035	67	-14.29	0.140	0.120	0.120	0.120	0.140	0.140	BLAD	مصرف العطاء الاسلامي
Iraq Noor Islamic Bank	6	5,953,120	10,302,000	8	-28.57	0.700	0.500	0.500	0.500	0.640	0.640	BINI	مصرف نور العراق
International Islamic Bank	13	8,987,642,060	26,923,164,371	60	-5.71	0.350	0.330	0.330	0.330	0.350	0.350	BINT	المصرف الدولي الاسلامي
Erbil Investment & FinanceBank	1	1,109,570,000	10,087,000,000	3	0.00	0.110	0.110	0.110	0.110	0.110	0.110	BERI	مصرف اربيل
Al mustashar islamic bank	2	100,000,000	100,000,000	10	0.00	1.000	1.000	1.000	1.000	1.000	1.000	BMUI	مصرف المستشار
Babylon Bank	3	167,532	2,412,841	10	-14.29	0.070	0.060	0.070	0.090	0.070	0.070	BBAY	مصرف بابل
<b>TOTAL</b>	<b>20</b>	<b>22,332,880,539</b>	<b>62,208,823,042</b>	<b>4815</b>									مجموع قطاع المصارف
<b>TELECOMMUNICATION SECTOR</b>													قطاع الاتصالات
Asia Cell Telecommunication	20	1,413,145,211	151,115,868	941	-0.74	9.470	9.400	9.350	9.200	9.500	9.470	TASC	اسيا سيل للاتصالات
Al-Khatem Telecoms	4	617,238	251,491	9	0.82	2.440	2.460	2.450	2.440	2.460	2.440	TZNI	الخاتم للاتصالات
<b>TOTAL</b>	<b>20</b>	<b>1,413,762,449</b>	<b>151,367,359</b>	<b>950</b>									مجموع قطاع الاتصالات
<b>INSURANCE SECTOR</b>													قطاع التأمين
Al-Ameen for Insurance	8	1,185,210	1,902,000	11	-4.62	0.650	0.620	0.620	0.620	0.630	0.630	NAME	الامين للتأمين
Dar Al-Salam for Insurance	14	43,472,121	56,482,000	30	-9.64	0.830	0.750	0.770	0.710	0.820	0.820	NDSA	دار السلام للتأمين
Al-Hamraa for Insurance	3	6,715,666	8,351,278	14	-16.67	0.900	0.750	0.750	0.750	0.900	0.900	NHAM	الحمراء للتأمين
Gulf Insurance	12	2,757,077	7,197,300	25	-9.52	0.420	0.380	0.380	0.360	0.400	0.400	NGIR	الخليج للتأمين
<b>TOTAL</b>	<b>16</b>	<b>54,130,073</b>	<b>73,932,578</b>	<b>80</b>									مجموع قطاع التأمين

جدول رقم (1) مؤشرات تداول الاسهم في سوق العراق للاوراق المالية لشهر آب 2024 Table No. (1) Trading Bulletin of August 2024

Company name	عدد ايام التداول Trading days	القيمة المتداولة Traded Value	عدد الاسهم المتداولة Traded Volume	الصفقات No. of Trades	التغير % %Change	سعر الاغلاق السابق Previous Clo.Price	سعر الاغلاق Closing Price	معدل السعر الحالي Average Price	ادنى سعر Low Price	اعلى سعر High Price	سعر الافتتاح Opening Price	رمز الشركة Code	اسم الشركة
<b>INVESTMENT SECTOR</b>													قطاع الاستثمار المالي
Al-Ameen for Financial Investment	1	13,719	13,719	1	0.00	1.000	1.000	1.000	1.000	1.000	1.000	VAMF	الامين للاستثمار المالي
AL-Wiaam for Financial Investment	1	165,852	592,327	3	-20.00	0.350	0.280	0.280	0.280	0.280	0.280	VWIF	الونام للاستثمار المالي
Alkhair for financial Investment	4	52,500	224,000	6	-4.17	0.240	0.230	0.230	0.220	0.240	0.240	VKHF	الخير للاستثمار المالي
AL- Batek Investment	1	1,560	4,000	2	2.63	0.380	0.390	0.390	0.390	0.390	0.390	VBAT	الباتك للاستثمارات المالية
<b>TOTAL</b>		<b>233,631</b>	<b>834,046</b>	<b>12</b>									مجموع قطاع الاستثمار المالي
<b>SERVICE SECTOR</b>													قطاع الخدمات
Kharkh Tour Amuzement City	12	12,049,747	3,013,022	53	2.50	4.000	4.100	4.000	3.700	4.250	4.050	SKTA	العاب الكرخ السياحية
Al-Mosul for funfairs	5	14,301,688	1,717,122	18	4.94	8.100	8.500	8.330	8.100	8.770	8.100	SMOF	الموصل لمدن الالعاب
Mamoura Realestate	15	58,485,729	10,618,550	83	-2.93	5.800	5.630	5.510	5.310	5.850	5.850	SMRI	المعمورة العقارية
AL-Nukhba for Construction	8	10,338,082	14,390,751	81	15.38	0.650	0.750	0.720	0.640	0.800	0.640	SNUC	النخبة للمقاولات العامة
Iraq Baghdad For General	19	649,490,306	14,013,310	302	9.52	42.000	46.000	46.350	43.000	50.000	43.000	SBPT	بغداد العراق للنقل العام
	14	2,901,829	4,847,174	20	-21.43	0.700	0.550	0.600	0.550	0.670	0.670	HKAR	رحاب كربلاء
Al-Ameen Estate Investment	10	36,142,027	17,784,450	59	-21.43	2.360	1.890	1.900	1.890	2.360	2.360	SAEI	الامين للاستثمارات العقارية
Iraqi for General Transportation	4	325,571	336,759	5	-1.03	0.970	0.960	0.970	0.960	0.970	0.970	SIGT	نقل المنتجات النفطية
AL-Badia for General Trans	2	36,960	66,000	2	0.00	0.560	0.560	0.560	0.560	0.560	0.560	SBAG	البادية للنقل العام
<b>TOTAL</b>	<b>20</b>	<b>784,071,938</b>	<b>66,787,138</b>	<b>623</b>									مجموع قطاع الخدمات
<b>INDUSTRY SECTOR</b>													قطاع الصناعة
Al-Mansour Pharmaceuticals Industries	19	219,719,342	117,095,121	285	-2.12	1.890	1.850	1.880	1.850	1.910	1.890	IMAP	المنصور للصناعات الدوائية
Modern Sewing	13	18,829,000	2,121,659	39	-1.24	8.850	8.740	8.880	8.450	9.070	8.850	IMOS	الخياطة الحديثة
Iraqi For Tufted Carpets	11	59,080,561	4,041,300	56	0.76	14.500	14.610	14.620	14.500	15.000	14.600	IITC	العراقية للسجاد والمفروشات
Baghdad Soft Drinks	19	13,203,068,172	3,270,535,123	1,484	-9.71	4.530	4.090	4.040	4.000	4.550	4.530	IBSD	بغداد للمشروبات الغازية
Iraqi Date Processing and Marketing	9	632,497,169	319,789,421	568	82.14	1.400	2.550	1.980	1.400	2.700	1.400	IIDP	العراقية لتصنيع التمور
National Chemical &Plastic Industries	14	45,225,129	26,139,093	75	2.86	1.750	1.800	1.730	1.680	1.900	1.750	INCP	الصناعات الكيماوية والبلاستيكية
AL- Kindi of Veterinary Vaccines	11	294,314,332	180,181,644	59	5.06	1.580	1.660	1.630	1.580	1.700	1.580	IKLV	الكندي للقاحات البيطرية
Iraqi Engineering Works	3	1,949,154	537,116	9	-16.67	4.200	3.500	3.630	3.500	4.200	4.200	IIEW	العراقية للاعمال الهندسية
Al -Khazer Construction Materials	1	2,100	1,000	1	0.00	2.100	2.100	2.100	2.100	2.100	2.100	IKHC	الخازر لانتاج المواد الانشائية
Metallic Industries and Bicycles	4	4,335,169	2,331,010	9	-7.50	2.000	1.850	1.860	1.850	2.000	2.000	IMIB	الصناعات المعدنية والدراجات
Ready Made Clothes	14	19,810,893	5,915,769	50	-5.22	3.450	3.270	3.350	3.270	3.500	3.500	IRMC	انتاج الالبسة الجاهزة
Baghdad for Packing Materials	7	98,337,577	35,020,206	21	0.00	2.800	2.800	2.800	2.800	2.830	2.800	IBPM	بغداد لصناعة مواد التغليف
Fallujah for Construction Materials	15	71,197,912	20,909,571	96	-4.29	3.500	3.350	3.350	3.300	3.500	3.500	IFCM	الفلوجة لانتاج المواد الانشائية
House Household furniture	7	1,905,260	1,007,567	19	-13.04	2.300	2.000	2.000	1.500	2.300	2.300	IHFI	الوطنية لصناعات الاثاث المنزلي
Al -HiLal Industries	14	123,353,470	111,859,919	140	-15.97	1.190	1.000	1.100	0.990	1.230	1.190	IHLI	الهلال الصناعية
The Light Industries	20	77,833,674	111,367,429	123	0.00	0.690	0.690	0.700	0.660	0.720	0.680	ITLI	الصناعات الخفيفة
ELectronic Industries	14	43,688,652	52,517,363	65	12.00	0.750	0.840	0.830	0.740	0.900	0.740	IELI	الصناعات الالكترونية
Iraqi Carton Manufacturies	20	391,642,875	238,016,558	118	3.03	1.650	1.700	1.650	1.520	1.750	1.600	IICM	العراقية لصناعات الكرتون
Modern Construction Materials	2	1,365,000	2,750,000	5	-5.77	0.520	0.490	0.500	0.490	0.500	0.500	IMCM	المواد الانشائية الحديثة
<b>TOTAL</b>	<b>20</b>	<b>15,308,155,439</b>	<b>4,502,136,869</b>	<b>3222</b>									مجموع قطاع الصناعة



جدول رقم (2) مؤشرات تداول الاسهم المشتراة من غير العراقيين في سوق العراق للاوراق المالية لشهر آب 2024  
Table No. (2) Non-Iraqi (Purchase) of August 2024

Company Names	القيمة المتداولة Traded Value	عدد الاسهم المتداولة Traded Volume	الصفقات No.of Trads	رمز الشركة Code	اسم الشركة
<b>Banks Sector</b>	<b>قطاع المصارف</b>				
Commercial Bank of Iraq	6,560	8,000	4	BCOI	المصرف التجاري العراقي
Bank Of Baghdad	347,106,339	120,500,000	95	BBOB	مصرف بغداد
Gulf Commercial Bank	858	2,600	1	BGUC	مصرف الخليج التجاري
Al-Mansour Bank	9,596,832	6,956,994	4	BMNS	مصرف المنصور
Kurdistan International Bank	12,600	10,000	2	BKUI	مصرف كردستان
Credit Bank Of Iraq	7,470	9,000	1	BROI	مصرف الأتيمان العراقي
<b>Total Bank sector</b>	<b>356,730,659</b>	<b>127,486,594</b>	<b>107</b>	<b>مجموع قطاع المصارف</b>	
<b>Hotel Sector</b>	<b>قطاع الفنادق والسياحة</b>				
Ishtar Hotels	474,500	50,000	1	HISH	فنادق عشتار
<b>Total Hotel sector</b>	<b>474,500</b>	<b>50,000</b>	<b>1</b>	<b>مجموع قطاع الفنادق والسياحة</b>	
<b>Telecommunication Sector</b>	<b>قطاع الاتصالات</b>				
Asia cell	4,680,000	500,000	1	TASC	اسيا سيل للاتصالات
<b>Total Telecommunication sector</b>	<b>4,680,000</b>	<b>500,000</b>	<b>1</b>	<b>مجموع قطاع الاتصالات</b>	
<b>Grand Total</b>	<b>361,885,159</b>	<b>128,036,594</b>	<b>109</b>	<b>المجموع الكلي</b>	

جدول رقم (3) مؤشرات تداول الاسهم المباعة لغير العراقيين في سوق العراق للاوراق المالية لشهر آب 2024  
Table No. (3) Non-Iraqi (Sales) August 2024

Company Names	القيمة المتداولة Traded Value	عدد الاسهم المتداولة Traded Volume	الصفقات No.of Trads	رمز الشركة Code	اسم الشركة
<b>Banks Sector</b>	<b>قطاع المصارف</b>				
Bank Of Baghdad	725,246,293	250,520,407	206	BBOB	مصرف بغداد
National Bank Of Iraq	87,296,181	35,666,666	30	BNOI	المصرف الاهلي العراقي
Al-Mansour Bank	74,562,735	55,000,000	27	BMNS	مصرف المنصور
United Bank	1,750,000	25,000,000	1	BUND	مصرف المتحد
Credit Bank Of Iraq	2,016,000	2,400,000	4	BROI	مصرف الأتيمان العراقي
<b>Total Bank sector</b>	<b>890,871,209</b>	<b>368,587,073</b>	<b>268</b>	<b>مجموع قطاع المصارف</b>	
<b>Industry Sector</b>	<b>قطاع الصناعة</b>				
Baghdad Soft Drinks	11,347,822,492	2,831,380,227	571	IBSD	بغداد للمشروبات الغازية
<b>Total Industry sector</b>	<b>11,347,822,492</b>	<b>2,831,380,227</b>	<b>571</b>	<b>مجموع قطاع الصناعة</b>	
<b>Telecommunication Sector</b>	<b>قطاع الاتصالات</b>				
Asia cell	140,484,519	14,986,116	90	TASC	اسيا سيل للاتصالات
<b>Total Telecommunication sector</b>	<b>140,484,519</b>	<b>14,986,116</b>	<b>90</b>	<b>مجموع قطاع الاتصالات</b>	
<b>Grand Total</b>	<b>12,379,178,220</b>	<b>3,214,953,416</b>	<b>929</b>	<b>المجموع الكلي</b>	

جدول رقم (4) الشركات التي لم يجر التداول على أسهمها خلال شهر آب 2024

Table No.(4) Non Traded Companies August 2024

COMPANY NAMES	سعر الاغلاق Closing Price	معدل السعر السابق Previous Average Price	رمز الشركة Code	اسم الشركة	ت
<b>Banking Sector</b>				<b>قطاع المصارف</b>	
Al-Qurtas Isiamic Bank	1.000	1.000	BQUR	مصرف القرطاس الاسلامي	1
Al Janoob Islamic Bank Investment	1.000	1.000	BWOR	المصرف العالم الاسلامي	2
Al-Mashreq Al-Arabi Islamic Bank	—	—	BAMS	مصرف المشرق العربي	3
Al Arabiya Islamic Bank	1.000	1.000	BAAI	مصرف العربية الاسلامي	4
Al Janoob Islamic Bank Investment	1.000	1.000	BJAB	مصرف الجنوب الاسلامي	6
Ameen al-Iraq Bank For islamic bank	1.000	1.000	BAME	مصرف امين العراق	7
Al- Qabidh Isiamic Bank	0.240	0.240	BQAB	مصرف القابض الاسلامي	8
International Islamic Bank	1.000	1.000	BIDB	مصرف التنمية	9
Asia Al Iraq Islamic Bank for Investment	0.900	0.900	BAIB	مصرف آسيا العراق	10
Trust International Islamic Bank	0.750	0.750	BTRU	مصرف الثقة الدولي الإسلامي	11
Region Trade Bank	1.000	1.000	BRTB	مصرف الاقليم التجاري	12
Al Anssari Islamic Bank	1.000	1.000	BANS	مصرف الانصاري الاسلامي	13
<b>Insurance Sector</b>				<b>قطاع التأمين</b>	
AHliya For Insurance	0.310	0.310	NAHF	الاهلية للتأمين	14
<b>Service Sector</b>				<b>قطاع الخدمات</b>	
Ibdaa Al sharq Al Awsat general	1.000	1.000	SIBD	ابداع شرق الاوسط	15
Iraqi Land Transport	1.990	2.020	SILT	العراقية للنقل البري	16
<b>Industry Sector</b>				<b>قطاع الصناعة</b>	
Modern chemical industries	100.000	100.000	IMCI	الصناعات الكيماوية العصرية	17
<b>Tourism&amp;Hotels Sector</b>				<b>قطاع الفنادق والسياحة</b>	
Tourist Village of Mosul dam	11.000	11.000	HTVM	المدينة السياحية لسد الموصل	18
Al-Sadeer Hotel	28.750	28.750	HSAD	فندق السدير	19
<b>Agriculture Sector</b>				<b>قطاع الزراعة</b>	
Al-Ahlyia for Agricultural Production	0.930	0.930	AAHP	الاهلية للانتاج الزراعي	20
Babil animal &vegetable production	1.000	1.000	ABAP	بابل للإنتاج الحيواني والنباتي	21
AL -Rebass for Poultry & Feed	—	—	AREB	الريباس للدواجن والاعلاف	22

جدول رقم (5) الشركات الموقوفة عن التداول بقرارات من هيئة الأوراق المالية

Table No.(5) Suspend Companies of 2024

ت	اسم الشركة	تاريخ الإيقاف	سبب الإيقاف والملاحظات
1	مصرف الراجح الاسلامي (BRAJ)	2021/09/19	إستناداً إلى كتاب هيئة الأوراق المالية المرقم 2146/7 في 2021/11/11 بالاشارة إلى كتاب البنك المركزي العراقي المرقم 2857/16 في 2021/11/8 واستمرار الإيقاف إستناداً إلى كتاب هيئة الأوراق المالية المرقم 2751/10 في 2022/12/8، واستمرار الإيقاف إستناداً إلى كتاب هيئة الأوراق المالية المرقم 1905/10 في 2023/9/3 لعد تقديم البيانات المالية الختامية لعام 2022. سعر الاغلاق (1.000) دينار.
2	مصرف الشمال (BNOR)	2022/10/31	إستناداً إلى كتاب هيئة الأوراق المالية المرقم 2385/10 في 2022/10/30 وكتاب البنك المركزي المرقم 26584/2/9 في 2022/10/20، واستمرار الإيقاف إستناداً إلى كتاب هيئة الأوراق المالية المرقم 1905/10 في 2023/9/3 لعد تقديم البيانات المالية الختامية لعام 2022.المصرف تحت وصاية البنك المركزي العراقي إستناداً لاحكام المادة (59/د) من قانون المصارف رقم 94 لسنة 2004
3	مصرف زين العراق الإسلامي (BZII)	2024/08/11	إستناداً إلى كتاب هيئة الأوراق المالية المرقم 173/2 في 2024/8/8 لحين رفع الوصاية.
4	الزوراء للاستثمار المالي (VZAF)	2024/08/26	إستناداً إلى كتاب هيئة الأوراق المالية المرقم 1819/9 في 2024/8/26 وكتاب البنك المركزي المرقم 195 لسنة 2024"سحب رخصة" إيقاف التداول على اسهم الشركة
5	بين النهريين للاستثمارات المالية (VMES)	2024/08/26	إستناداً إلى كتاب هيئة الأوراق المالية المرقم 1819/9 في 2024/8/26 وكتاب البنك المركزي المرقم 195 لسنة 2024"سحب رخصة" إيقاف التداول على اسهم الشركة
6	الخير للاستثمار المالي (VKHF)	2024/08/26	إستناداً إلى كتاب هيئة الأوراق المالية المرقم 1819/9 في 2024/8/26 وكتاب البنك المركزي المرقم 195 لسنة 2024"سحب رخصة" إيقاف التداول على اسهم الشركة

جدول رقم (6) مؤشرات التداول في سوق العراق للاوراق المالية لشهر اب 2024

Table No. (6) Trading Indices of August 2024

مؤشر السوق	مؤشر السوق	الشركات المدرجة	الشركات المتداولة	الاهمية النسبية %	الصفقات	الاهمية النسبية %	القيمة المتداولة	الاهمية النسبية %	عدد الاسهم المتداولة	الجلسات
ISX15	ISX60	Listed Co.	Traded Co.	Change %	No. of Trades	Change %	Traded Value	Change %	Traded Volume	Sessions
1007.48	894.180	103	41	4.28	503	4.81	2,073,751,975	7.44	5,009,056,966	01/08/2024
991.43	886.120	103	33	4.20	494	11.25	4,854,311,809	28.03	18,864,423,390	04/08/2024
1006.14	888.460	103	37	5.78	680	2.39	1,030,722,613	1.05	706,960,028	05/08/2024
993.06	880.470	103	49	6.11	718	2.06	887,609,603	1.12	751,710,772	06/08/2024
990.48	884.660	103	42	5.32	626	2.33	1,003,672,335	0.96	646,557,264	07/08/2024
992.26	892.780	103	40	7.46	877	4.16	1,796,292,486	1.22	820,727,579	08/08/2024
991.17	885.140	103	46	6.39	751	3.61	1,558,919,711	0.79	529,767,507	11/08/2024
982.84	874.980	103	46	4.65	547	2.12	916,283,801	0.87	587,400,210	12/08/2024
977.89	872.350	103	41	2.94	346	1.07	463,533,506	0.56	374,304,419	13/08/2024
979.73	878.430	103	38	2.89	340	1.45	626,360,771	0.59	398,501,130	14/08/2024
978.25	876.670	103	40	4.69	552	4.18	1,803,750,050	5.20	3,498,834,572	15/08/2024
972.21	868.310	103	35	3.36	395	1.09	468,507,094	0.50	336,597,198	18/08/2024
973.38	866.740	103	38	4.53	533	12.65	5,457,686,044	18.84	12,680,990,356	19/08/2024
972.06	864.420	103	45	5.89	693	8.34	3,599,282,436	22.10	14,871,870,953	20/08/2024
961.29	847.900	103	39	8.87	1043	12.90	5,565,671,408	2.32	1,563,095,916	21/08/2024
963.47	853.380	103	40	5.55	653	2.44	1,051,018,138	0.94	635,608,447	22/08/2024
961.81	852.850	103	34	4.38	515	11.50	4,963,754,737	1.98	1,331,233,799	26/08/2024
960.65	852.080	103	43	3.95	464	6.19	2,669,610,138	2.36	1,588,134,379	27/08/2024
963.39	854.260	103	31	3.91	460	2.59	1,116,299,445	1.03	695,929,988	28/08/2024
969.30	858.330	103	40	4.83	568	2.88	1,242,862,578	2.10	1,414,759,527	29/08/2024
969.300	858.330	103	76	100	11,758	100	43,149,900,677	100	67,306,464,400	المجموع الحالي Total This Month
1008.30	896.250	103	75	100	11309	100	60,199,416,955	100	61,327,427,127	المجموع السابق Total Last Month
-3.87	-4.23	—	1.33	—	3.97	—	-28.32	—	9.75	التغير % Change%
—	—	—	8	—	109	—	361,885,158	—	128,036,594	غير العراقيين شراء
—	—	—	—	—	0.93	—	0.84	—	0.19	النسبة من الكلي
—	—	—	7	—	929	—	12,379,178,220	—	3,214,953,416	غير العراقيين بيعا
—	—	—	—	—	7.90	—	28.69	—	4.78	النسبة من الكلي

جدول رقم (7) مؤشرات التداول لغير العراقيين (المشتراة) في سوق العراق للاوراق المالية لشهر آب 2024

Table No. (7) Trading Indices for Non-Iraqi (Purchase) of July 2024

الشركات المتداولة	الاهمية النسبية %	الصفقات	الاهمية النسبية %	القيمة المتداولة	الاهمية النسبية %	عدد الاسهم المتداولة	الجلسات
Traded Co.	Change %	No. of Trades	Change %	Traded Value	Change %	Traded Volume	Sessions
1	1.83	2	2.59	9,355,020	5.29	6,779,000	01/08/2024
2	2.75	3	0.00	13,458	0.01	12,600	04/08/2024
0	0.00	0	0.00	0	0.00	0	05/08/2024
0	0.00	0	0.00	0	0.00	0	06/08/2024
0	0.00	0	0.00	0	0.00	0	07/08/2024
1	11.93	13	16.70	60,434,100	15.62	20,000,000	08/08/2024
0	0.00	0	0.00	0	0.00	0	11/08/2024
1	0.92	1	0.13	474,500	0.04	50,000	12/08/2024
0	0.00	0	0.00	0	0.00	0	13/08/2024
0	0.00	0	0.00	0	0.00	0	14/08/2024
0	0.00	0	0.00	0	0.00	0	15/08/2024
1	0.92	1	0.04	150,700	0.09	110,000	18/08/2024
0	0.00	0	0.00	0	0.00	0	19/08/2024
0	0.00	0	0.00	0	0.00	0	20/08/2024
1	26.61	29	23.29	84,273,900	23.43	30,000,000	21/08/2024
3	5.50	6	5.17	18,706,503	5.08	6,500,000	22/08/2024
1	0.92	1	0.03	91,112	0.05	67,994	26/08/2024
1	17.43	19	10.28	37,203,494	10.15	13,000,000	27/08/2024
3	5.50	6	1.30	4,694,030	0.40	517,000	28/08/2024
1	25.69	28	40.48	146,488,342	39.83	51,000,000	29/08/2024
8	100	109	100	361,885,158	100	128,036,594	المجموع الحالي Total This Month
7	100	42	100	5,827,424,044	100	4,196,627,500	المجموع السابق Total Last Month
14.29	—	160	—	-93.79	—	-96.95	التغيير (%) Change(%)



جدول رقم (8) مؤشرات التداول من غير العراقيين (المباة) في سوق العراق للاوراق المالية لشهر آب 2024

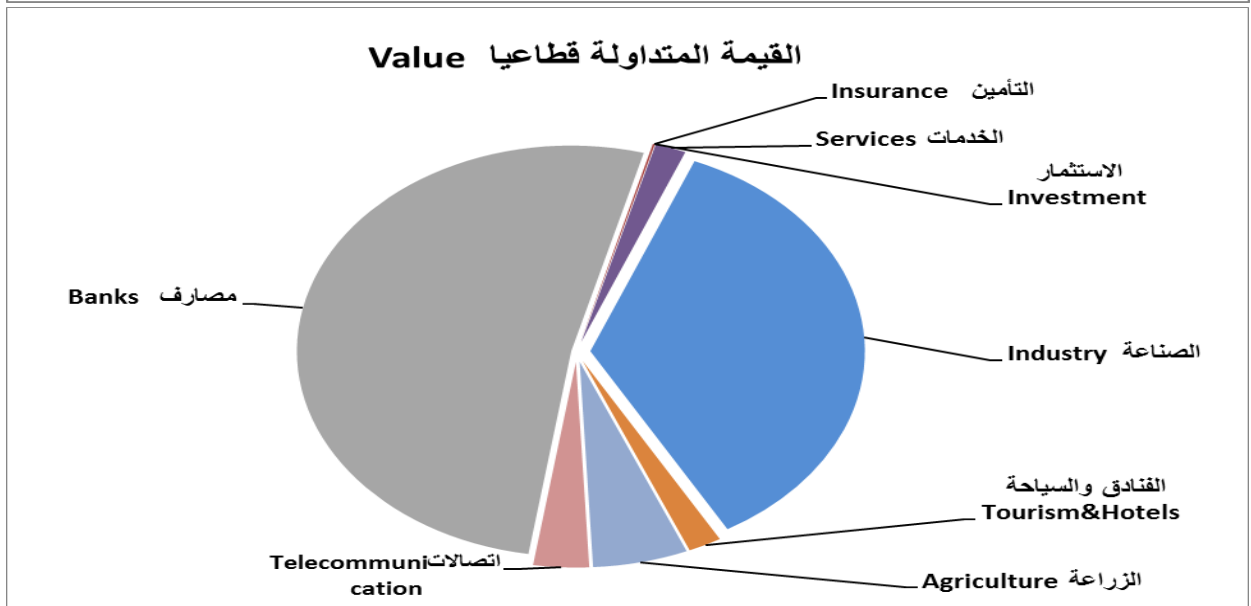
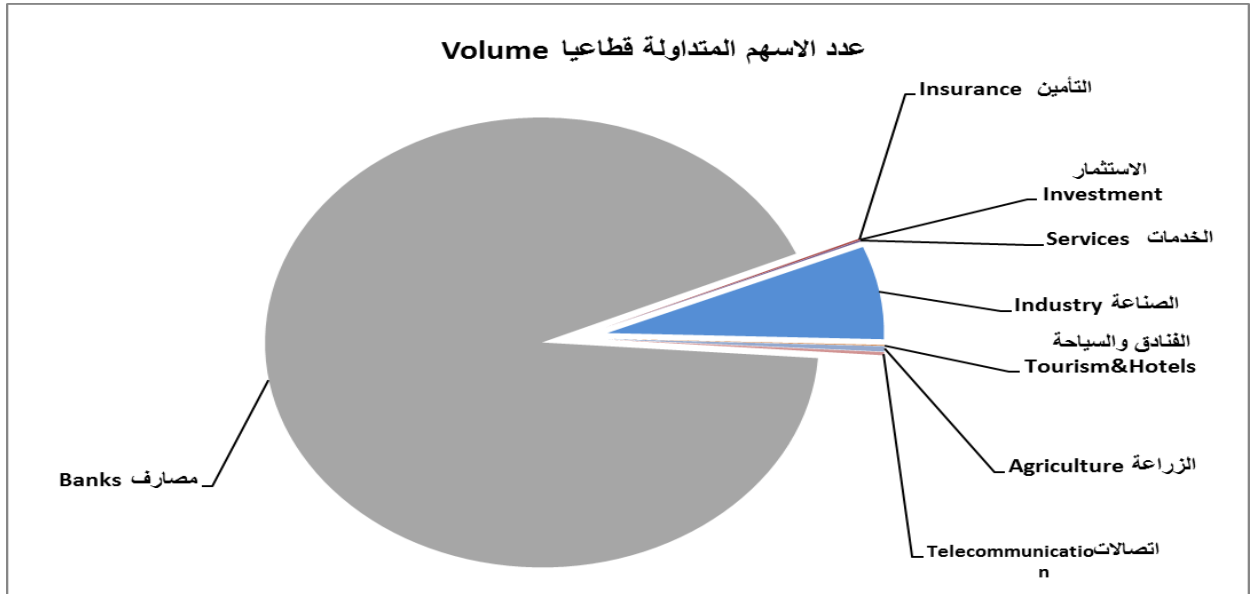
Table No.(8) Trading Indices of Non-Iraqi (Sales) of July 2024

الشركات المتداولة Co.Traded	الاهمية النسبية % Change %	الصفقات No.of Trans	الاهمية النسبية % Change %	القيمة المتداولة Traded Value	الاهمية النسبية % Change %	عدد الاسهم المتداولة Traded Volume	الجلسات Sessions
3	3.55	33	0.82	101,540,269	0.97	31,199,429	01/08/2024
2	3.01	28	0.43	53,405,616	0.57	18,449,599	04/08/2024
3	5.27	49	1.28	158,642,069	1.45	46,714,193	05/08/2024
5	9.36	87	1.37	170,173,106	2.48	79,838,476	06/08/2024
3	5.27	49	1.71	211,752,500	1.95	62,700,000	07/08/2024
4	7.53	70	1.90	235,514,512	2.11	67,704,826	08/08/2024
2	0.97	9	0.16	19,271,050	0.16	5,002,500	11/08/2024
0	0.00	0	0.00	0	0.00	0	12/08/2024
1	0.22	2	0.02	2,900,043	0.03	1,000,000	13/08/2024
2	1.29	12	0.18	22,700,080	0.14	4,500,000	14/08/2024
2	1.51	14	0.13	16,245,500	0.09	2,797,500	15/08/2024
1	1.40	13	0.22	27,212,735	0.62	20,000,000	18/08/2024
1	0.75	7	0.22	27,000,000	0.62	20,000,000	19/08/2024
2	0.65	6	0.18	22,040,000	0.40	13,000,000	20/08/2024
3	40.69	378	37.40	4,629,256,035	36.04	1,158,586,850	21/08/2024
2	0.22	2	0.05	6,552,300	0.08	2,478,000	22/08/2024
3	10.33	96	35.10	4,344,716,977	33.99	1,092,709,091	26/08/2024
2	6.35	59	15.29	1,892,254,427	14.77	474,972,952	27/08/2024
2	0.75	7	3.37	417,170,000	3.30	106,000,000	28/08/2024
1	0.86	8	0.17	20,831,000	0.23	7,300,000	29/08/2024
7	100	929	100	12,379,178,220	100	3,214,953,416	المجموع الحالي Total This Month
17	100	370	100	25,686,471,622	100	681,027,714	المجموع السابق Total Last Month
-58.82	—	151.08	—	-51.81	—	372.07	التغيير (%) Change(%)

جدول رقم (9) مؤشرات التداول القطاعية في سوق العراق للاوراق المالية لشهر آب 2024

Table No. (9) Trading indices by Sector of August 2024

الشركات المدرجة Lisred Co	الشركات المتداولة Traded Co	الاهمية النسبية (%)	الصفقات No. of Trades	الاهمية النسبية (%)	القيمة المتداولة Traded Value	الاهمية النسبية (%)	عدد الاسهم المتداولة Traded Volume	القطاع SECTOR
42	27	40.95	4815	51.76	22,332,880,539	92.43	62,208,823,042	المصارف Banks
2	2	8.08	950	3.28	1,413,762,449	0.22	151,367,359	الاتصالات Telecommunication
5	4	0.68	80	0.13	54,130,073	0.11	73,932,578	التأمين Insurance
6	4	0.10	12	0.00	233,631	0.00	834,046	الاستثمار Investment
11	9	5.30	623	1.82	784,071,938	0.10	66,787,138	الخدمات Services
20	19	27.40	3222	35.48	15,308,155,439	6.69	4,502,136,869	الصناعة Industry
9	7	2.22	261	1.95	843,385,848	0.06	42,138,016	الفنادق والسياحة Tourism&Hotels
8	4	15.27	1795	5.59	2,413,280,760	0.39	260,445,352	الزراعة Agriculture
103	76	100	11,758	100	43,149,900,677	100	67,306,464,400	المجموع TOTAL



جدول رقم (10) مؤشرات التداول القطاعية المشتراة لغير العراقيين لشهر آب 2024

Table No.(10) Trading Indices by Sectors of Non-Iraqi (Purchase) of August 2024

الشركات المتداولة Traded Co	الاهمية النسبية (%)	الصفقات No. of Trades	الاهمية النسبية (%)	القيمة المتداولة Traded Value	الاهمية النسبية (%)	عدد الاسهم المتداولة Traded Volume	القطاع SECTOR
6	98.17	107	98.58	356,730,659	99.57	127,486,594	المصارف Banks
1	0.92	1	1.29	4,680,000	0.39	500,000	الاتصالات Telecommunication
1	0.92	1	0.13	474,500	0.04	50,000	الفنادق والسياحة Tourism&Hotels
8	100	109	100	361,885,159	100	128,036,594	TOTAL المجموع

جدول رقم (11) مؤشرات التداول القطاعية المباعة من غير العراقيين لشهر آب 2024

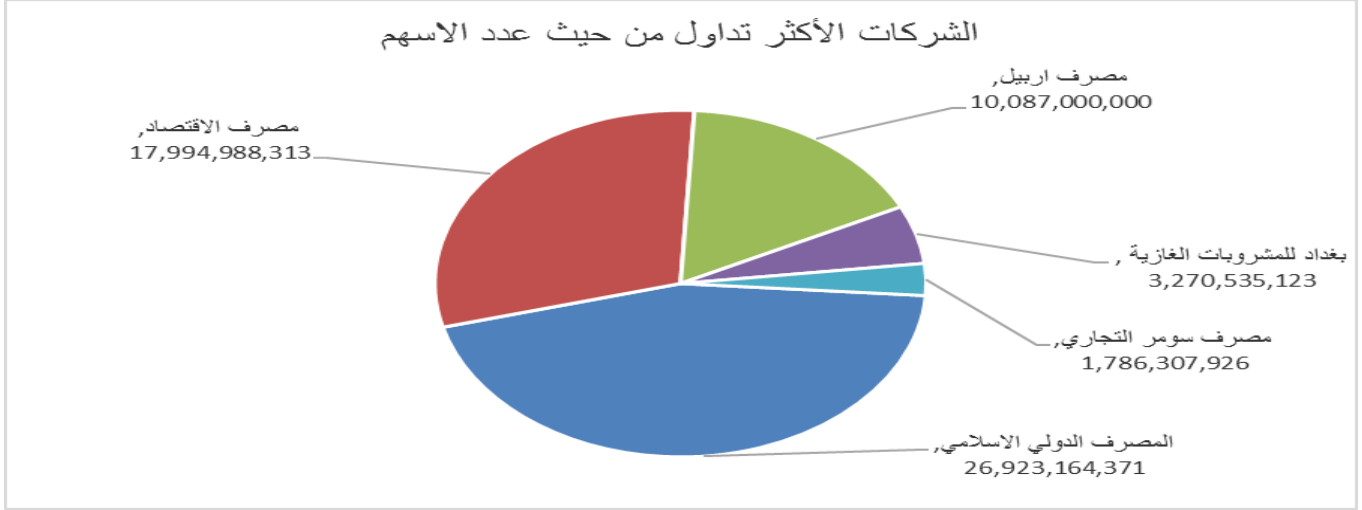
Table No.(11) Trading Indices by Sectors of non-Iraqi (Sales) of August 2024

الشركات المتداولة Co.Traded	الاهمية النسبية Change (%) %	الصفقات No.of Trans	الاهمية النسبية (%) Change %	القيمة المتداولة Traded Value	الاهمية النسبية (%) Change%	عدد الاسهم المتداولة Traded Volume	القطاع SECTOR
5	28.85	268	7.20	890,871,209	11.46	368,587,073	المصارف Banks
1	9.69	90	1.13	140,484,519	0.47	14,986,116	الاتصالات Telecommunication
1	61.46	571	91.67	11,347,822,492	88.07	2,831,380,227	الصناعة Industry
7	100	929	100	12,379,178,220	100	3,214,953,416	TOTAL المجموع

جدول رقم (12) الشركات الخمس الاولى من حيث عدد الاسهم المتداولة في سوق العراق للاوراق المالية لشهر آب 2024

Table No.(12) Top Five Companies According to Volume of August 2024

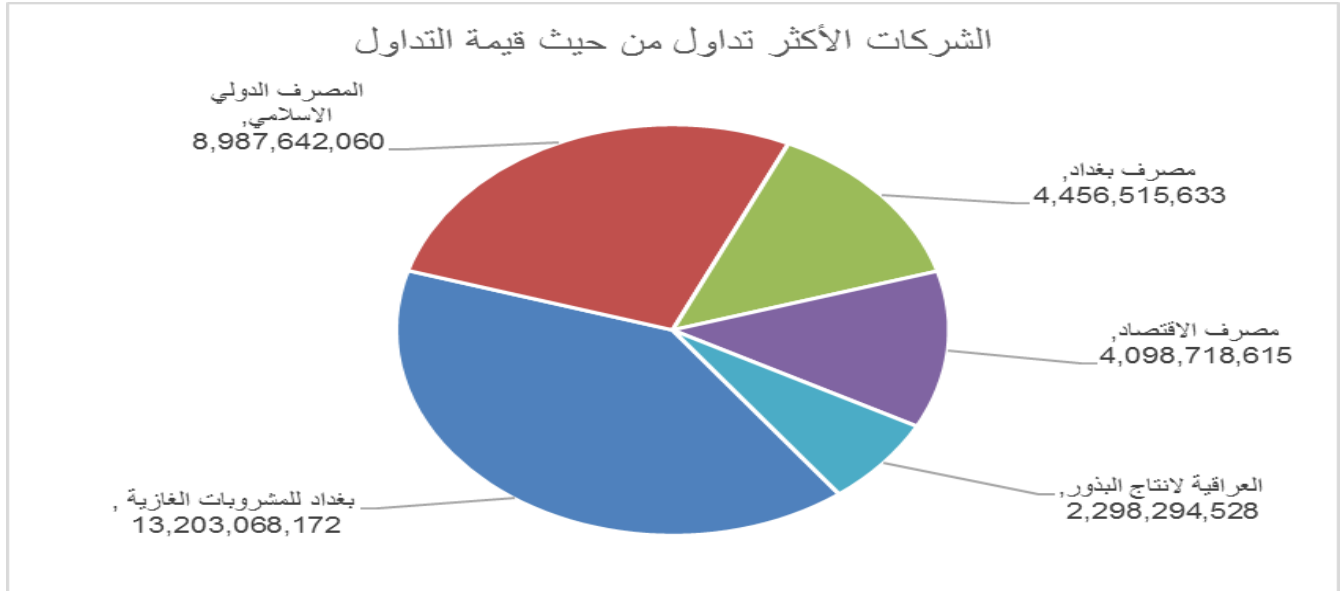
Company Name	عدد الاسهم المتداولة Traded Volume	النسبة الى الاسهم الكلية % To the Total Volume%	سعر الاغلاق Price		اسم الشركة
			الشهر السابق Last Month	الشهر الحالي This Month	
International Islamic Bank	26,923,164,371	40.00	0.350	0.330	1 المصرف الدولي الاسلامي
Economy Bank	17,994,988,313	26.74	0.220	0.210	2 مصرف الاقتصاد
Erbil Investment & FinanceBank	10,087,000,000	14.99	0.110	0.110	3 مصرف اربيل
Baghdad Soft Drinks	3,270,535,123	4.86	4.530	4.090	4 بغداد للمشروبات الغازية
Sumer Commerical Bank	1,786,307,926	2.65	0.100	0.080	5 مصرف سومر التجاري
<b>Total</b>	<b>60,061,995,733</b>	<b>89.24</b>			<b>المجموع</b>



جدول رقم (13) الشركات الخمس الاكثر تداولاً من حيث القيمة المتداولة في سوق العراق للاوراق المالية لشهر آب 2024

Table No.(13) Top Five Companies According to Value of August 2024

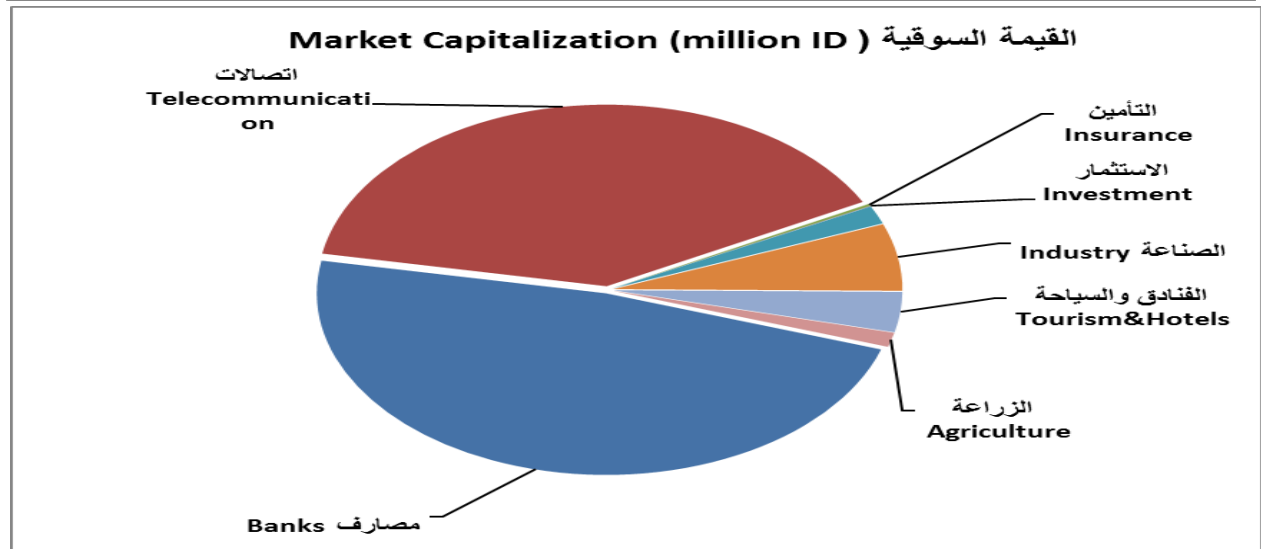
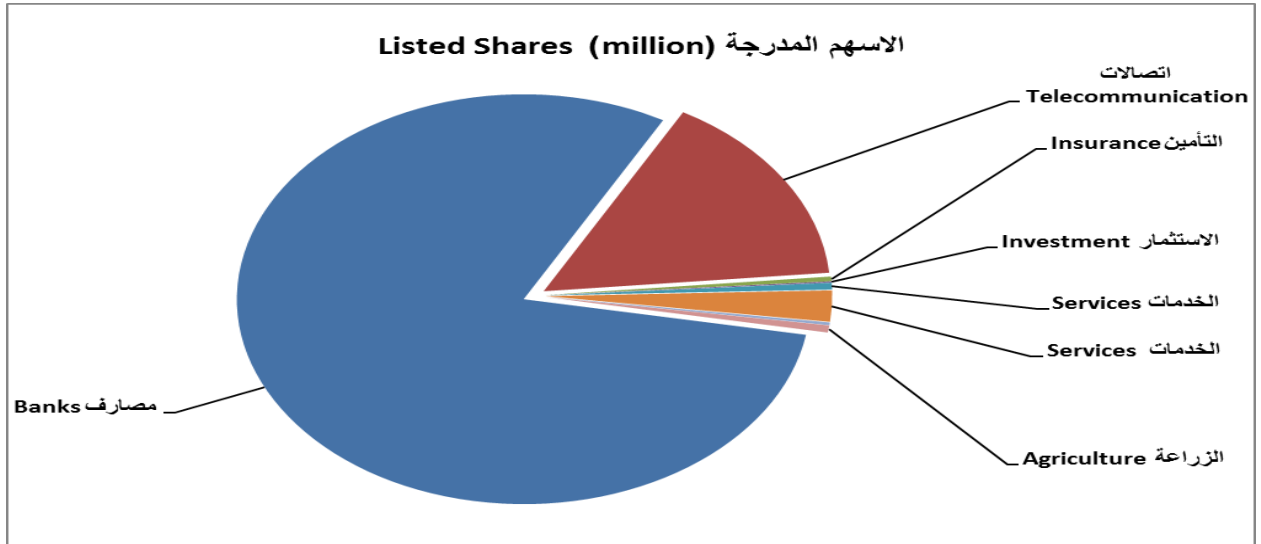
Company name	القيمة المتداولة Traded Value	النسبة الى التداول الكلية % To the Total Value%	سعر الاغلاق Closing Price		اسم الشركة
			الشهر السابق Last Month	الشهر الحالي This Month	
Baghdad Soft Drinks	13,203,068,172	30.60	4.530	4.090	1 بغداد للمشروبات الغازية
International Islamic Bank	8,987,642,060	20.83	0.350	0.330	2 المصرف الدولي الاسلامي
Bank of Baghdad	4,456,515,633	10.33	2.930	2.890	3 مصرف بغداد
Economy Bank	4,098,718,615	9.50	0.220	0.210	4 مصرف الاقتصاد
Iraqi for Seed Production	2,298,294,528	5.33	9.320	9.400	5 العراقية لانتاج البذور
<b>Total</b>	<b>33,044,239,008</b>	<b>76.58</b>			<b>المجموع</b>



جدول رقم (14) الاسهم المدرجة والقيمة السوقية قطاعياً للشركات المدرجة في سوق العراق للاوراق المالية لشهر آب 2024

Table No.(14) Listed Shares and Market Capitalization by Sectors of August 2024

النسبة (%) Change%	القيمة السوقية (مليون دينار) MARKET CAPITALIZATION (MILLION ID)	النسبة (%) Change%	الاسهم المدرجة (مليون دينار) Listed Shares (million ID)	القطاع SECTOR
49.34	9,462,078	81.36	11,892,494	Banks المصارف
38.67	7,415,265	14.64	2,139,783	Telecommunication الاتصالات
0.17	31,930	0.35	51,000	Insurance التأمين
0.03	5,097	0.09	13,650	Investment الاستثمار
1.43	275,204	0.50	73,346	Services الخدمات
5.70	1,092,966	2.32	339,636	Industry الصناعة
3.29	631,146	0.20	28,997	Tourism&Hotels الفنادق والسياحة
1.38	264,498	0.53	78,002	Agriculture الزراعة
100	19,178,184	100	14,616,907	TOTAL المجموع



جدول رقم (15) رأس المال وسعر الاغلاق والقيمة السوقية السهم للشركات المساهمة لشهر آب 2024

Table No.(15) Listed Shares and Closing Price and Market Capitalization of August 2024

Company Name	القيمة السوقية (مليون دينار) Market Capitalization	سعر الاغلاق Closing Price	الاسهم المدرجة Listed Shares	رمز الشركة Code	اسماء الشركات
قطاع المصارف					
Commercial Bank of Iraq	205,000,000,000	0.820	250,000,000,000	BCOI	1 المصرف التجاري العراقي
Bank of Baghdad	1,156,000,000,000	2.890	400,000,000,000	BBOB	2 مصرف بغداد
Iraqi Islamic Bank	351,000,000,000	1.080	325,000,000,000	BIIB	3 المصرف الاسلامي
Iraqi Middle East Investment Bank	22,500,000,000	0.090	250,000,000,000	BIME	4 مصرف الشرق الاوسط
Investment Bank of Iraq	84,858,838,661	0.330	257,147,995,943	BIBI	5 مصرف الاستثمار العراقي
National Bank of Iraq	912,000,000,000	2.280	400,000,000,000	BNOI	6 المصرف الاهلي العراقي
Sumer Commerical Bank	20,000,000,000	0.080	250,000,000,000	BSUC	7 مصرف سومر التجاري
Babylon Bank	15,000,000,000	0.060	250,000,000,000	BBAY	8 مصرف بابل
Gulf Commercial Bank	87,000,000,000	0.290	300,000,000,000	BGUC	9 مصرف الخليج التجاري
Mosul Bank	45,450,000,000	0.180	252,500,000,000	BMFI	10 مصرف الموصل
North Bank	21,000,000,000	0.070	300,000,000,000	BNOR	11 مصرف الشمال
Kurdistan International Bank	400,000,000,000	1.000	400,000,000,000	BKUI	12 مصرف كردستان
Ashur International Bank	67,500,000,000	0.270	250,000,000,000	BASH	13 مصرف اشور الدولي
Mansour Bank	402,000,000,000	1.340	300,000,000,000	BMNS	14 مصرف المنصور للاستثمار
United Bank For Investment	21,000,000,000	0.070	300,000,000,000	BUND	15 المصرف المتحد للاستثمار
Elaf Islamic Bank	100,000,000,000	0.400	250,000,000,000	BELF	16 مصرف ايلاف
National Islamic Bank	171,570,000,000	0.570	301,000,000,000	BNAI	17 المصرف الوطني الاسلامي
Trans Iraq Bank Investment	145,200,000,000	0.550	264,000,000,000	BTRI	18 مصرف عبر العراق للاستثمار
Cihan Bank for Islamic	619,150,000,000	2.030	305,000,000,000	BCIH	19 جيهان الاسلامي
Asia Al Iraq Islamic Bank	225,000,000,000	0.900	250,000,000,000	BAIB	20 مصرف اسيا العراق
Arab Islamic Bank	250,000,000,000	1.000	250,000,000,000	BAAI	21 مصرف العربية الاسلامي
Zain Al-Iraq Isiamic Bank	85,000,000,000	0.340	250,000,000,000	BZII	22 مصرف زين العراق
Iraq Noor Islamic Bank	125,000,000,000	0.500	250,000,000,000	BINI	23 مصرف نور العراق
International Islamic Bank	86,079,180,000	0.330	260,846,000,000	BINT	24 مصرف الدولي الاسلامي
World Islamic Bank	250,000,000,000	1.000	250,000,000,000	BWOR	25 مصرف العالم
International Development Bank	400,000,000,000	1.000	400,000,000,000	BIDB	26 مصرف التنمية
Al- Qabidh Isiamic Bank	60,000,000,000	0.240	250,000,000,000	BQAB	27 مصرف القابض الاسلامي
Erbil Investment & FinanceBank	29,150,000,000	0.110	265,000,000,000	BERI	28 مصرف اربيل
Trust International Islamic Bank	187,500,000,000	0.750	250,000,000,000	BTRU	29 مصرف الثقة الاسلامي
Al Janoob Islamic Bank	510,000,000,000	1.000	510,000,000,000	BJAB	30 مصرف الجنوب
Region Trade Bank	350,000,000,000	1.000	350,000,000,000	BRTB	31 مصرف اقليم التجاري
Credit Bank Of Iraq	202,500,000,000	0.810	250,000,000,000	BROI	32 مصرف الائتمان
Economy Bank	52,500,000,000	0.210	250,000,000,000	BEFI	33 مصرف الاقتصاد للاستثمار
Union Bank of Iraq	78,120,000,000	0.310	252,000,000,000	BUOI	34 مصرف الاتحاد العراقي
Al-Bilad Islamic Bank	30,000,000,000	0.120	250,000,000,000	BLAD	35 مصرف العطاء الاسلامي
Al-Qurtas Isiamic Bank	250,000,000,000	1.000	250,000,000,000	BQUR	36 مصرف قرطاس الاسلامي
Al-Tife Islamic Bank	195,000,000,000	0.780	250,000,000,000	BTIB	37 مصرف الطيف الاسلامي
Al mustashar islamic bank	250,000,000,000	1.000	250,000,000,000	BMUI	38 مصرف المستشار
Ameen al-Iraq Bank	250,000,000,000	1.000	250,000,000,000	BAME	39 مصرف امين العراق
Al- Rajih Islamic Bank	250,000,000,000	1.000	250,000,000,000	BRAJ	40 مصرف الراجح
Al Anssari Islamic Bank	250,000,000,000	1.000	250,000,000,000	BANS	41 مصرف الانتصاري
Al Mashreq Al Arabi Islamic Bank	250,000,000,000	1.000	250,000,000,000	BAMS	42 مصرف المشرق العربي
قطاع الاتصالات					
Asia Cell Telecommunication	2,914,000,000,000	9.400	310,000,000,000	TASC	1 اسيا سيل
Al-Khatem Telecoms	4,501,265,327,364	2.460	1,829,782,653,400	TZNI	2 الخاتم للاتصالات
قطاع التأمين					
Al-Ameen for Insurance	3,100,000,000	0.620	5,000,000,000	NAME	1 الامين للتأمين
Gulf Insurance	2,660,000,000	0.380	7,000,000,000	NGIR	2 الخليج للتأمين واعادة التأمين
Dar Al-Salam for Insurance	5,250,000,000	0.750	7,000,000,000	NDSA	3 دار السلام للتأمين
AHliya For Insurance	2,170,000,000	0.310	7,000,000,000	NAHF	4 الاهلية للتأمين
Al-Hamraa for Insurance	18,750,000,000	0.750	25,000,000,000	NHAM	5 الحمراء للتأمين
قطاع الاستثمار					
AL-Wiaam for Financial Investment	560,000,000	0.280	2,000,000,000	VWIF	1 الويام للاستثمار المالي
Al-Zawraa for Financial Investment	207,000,000	0.180	1,150,000,000	VZAF	2 الزوراء للاستثمار المالي
Alkhair for financial Investment	1,540,000,000	0.220	7,000,000,000	VKHF	3 الخير للاستثمار المالي
Al-Ameen for Financial Investment	1,500,000,000	1.000	1,500,000,000	VAMF	4 الامين للاستثمار المالي
Bain Al-Nahrain Financial Investment	900,000,000	0.900	1,000,000,000	VMES	5 بين النهرين للاستثمارات المالية
AL- Batek Investment	390,000,000	0.390	1,000,000,000	VBAT	6 الباتك للاستثمارات المالية

جدول رقم (15) رأس المال وسعر الاغلاق والقيمة السوقية السهم للشركات المساهمة لشهر آب 2024

Table No.(15) Listed Shares and Closing Price and Market Capitalization of August 2024

Company Name	القيمة السوقية (مليون دينار) Market Capitalization	سعر الاغلاق Closing Price	Listed الاسهم المدرجة Shares	رمز الشركة Code	اسماء الشركات
<b>قطاع الخدمات</b>					
Services Sector					
Kharkh Tour Amuzement City	6,150,000,000	4.100	1,500,000,000	SKTA	مدينة العاب الكرخ السياحية
Mamoura Realestate	128,251,400,000	5.630	22,780,000,000	SMRI	المعمورة للاستثمارات العقارية
AL-Nukhba for Construction	1,549,139,498	0.750	2,065,519,330	SNUC	النخبة للمقاولات العامة
Iraqi Land Transport	27,860,000,000	1.990	14,000,000,000	SILT	العراقية للنقل البري
Iraq Baghdad For General Transportati	60,450,000,000	46.500	1,300,000,000	SBPT	بغداد للعراق للنقل العام
AL-Badia for General Trans	1,232,000,000	0.560	2,200,000,000	SBAG	البادية للنقل العام
Al-Mosul for funfairs	14,025,000,000	8.500	1,650,000,000	SMOF	الموصل لمدرن الالعاب
Iraqi for General Transportation	3,744,000,000	0.960	3,900,000,000	SIGT	نقل المنتجات النفطية والبضائع
Al-Ameen Estate Investment	24,570,000,000	1.890	13,000,000,000	SAEI	الامين للاستثمارات العقارية
Ibdaa Al sharq Al Awsat general	3,000,000,000	1.000	3,000,000,000	SIBD	ابداع شرق الاوسط
Rehab Karbala company	4,372,500,000	0.550	7,950,000,000	HKAR	رحاب كربلاء
<b>قطاع الصناعة</b>					
IndustrySector					
Al-Mansour Pharmaceuticals Industries	29,600,000,000	1.850	16,000,000,000	IMAP	المنصور للصناعات الدوائية
Modern Sewing	17,480,000,000	8.740	2,000,000,000	IMOS	الخطاطة الحديثة
Iraqi For Tufted Carpets	7,305,000,000	14.610	500,000,000	IITC	العراقية للسجاد والمفروشات
Baghdad for Packing Materials	3,024,000,000	2.800	1,080,000,000	IBPM	بغداد لصناعة مواد التغليف
Baghdad Soft Drinks	835,731,513,332	4.090	204,335,333,333	IBSD	بغداد للمشروبات الغازية
Iraqi Date Processing and Marketing	43,987,500,000	2.550	17,250,000,000	IIDP	التمر العراقية
Al -HiLal Industries	12,375,000,000	1.000	12,375,000,000	IHLI	الهلال الصناعية
National Chemical &Plastic Industries	27,337,500,000	1.800	15,187,500,000	INCP	الصناعات الكيماوية والبلاستيكية
Electronic Industries	15,120,000,000	0.840	18,000,000,000	IELI	الصناعات الالكترونية
AL- Kindi of Veterinary Vaccines	9,860,400,000	1.660	5,940,000,000	IKLV	الكندي لانتاج اللقاحات البيطرية
Iraqi Engineering Works	5,250,000,000	3.500	1,500,000,000	IIEW	العراقية للاعمال الهندسية
Metallic Industries and Bicycles	9,250,000,000	1.850	5,000,000,000	IMIB	الصناعات المعدنية والدراجات
Ready Made Clothes	10,420,182,000	3.270	3,186,600,000	IRMC	انتاج الالبسة الجاهزة
Iraqi Carton Manufacturies	12,903,000,000	1.700	7,590,000,000	IICM	العراقية لصناعات الكرتون
The Light Industries	11,592,000,000	0.690	16,800,000,000	ITLI	الصناعات الخفيفة
Fallujah for Construction Materials	15,678,000,000	3.350	4,680,000,000	IFCM	الفلوجة لانتاج المواد الانشائية
Al -Khazer Construction Materials	2,100,000,000	2.100	1,000,000,000	IKHC	الخازر لانتاج المواد الانشائية
modern chemical industries	18,000,000,000	100.000	180,000,000	IMCI	الصناعات الكيماوية المصرية
Modern Construction Materials	2,631,846,851	0.490	5,371,116,022	IMCM	المواد الانشائية الحديثة
House Household furniture	3,320,000,000	2.000	1,660,000,000	IHFI	الوطنية لصناعات للاثاث المنزلي
<b>قطاع الفنادق والسياحة</b>					
Tourism&Hotels Sector					
Palestine Hotel	82,695,000,000	18.500	4,470,000,000	HPAL	فندق فلسطين
Ishtar Hotels	64,400,000,000	9.200	7,000,000,000	HISH	فنادق عشتار
Babylon Hotel	202,000,000,000	101.000	2,000,000,000	HBAY	فندق بابل
Baghdad Hotel	42,800,000,000	10.700	4,000,000,000	HBAG	فندق بغداد
National for Tourist Investment	60,968,456,494	9.750	6,253,175,025	HNTI	الوطنية للاستثمارات السياحية
Tourist Village of Mosul dam	2,640,000,000	11.000	240,000,000	HTVM	المدنية السياحية لسد الموصل
Mansour Hotel	116,928,000,000	40.000	2,923,200,000	HMAN	فندق المنصور
Al-Sadeer Hotel	49,869,750,000	28.750	1,734,600,000	HSAD	فندق السدير
Ashour Hotel	8,844,660,361	23.500	376,368,526	HASH	فندق آشور
<b>قطاع الزراعة</b>					
Agricultur Sector					
Modern for Animal Production	10,253,250,000	0.500	20,506,500,000	AMAP	الحديثة لانتاج الحيواني
Al-Ahlyia for Agricultural Production	534,750,000	0.930	575,000,000	AAHP	الاهلية لانتاج الزراعي
Middle East for Production- Fish	2,250,000,000	7.500	300,000,000	AMEF	الشرق الاوسط للاسماك
Iraqi for Seed Production	188,000,000,000	9.400	20,000,000,000	AISP	العراقية لانتاج البذور
Iraqi Products Marketing Meat	25,000,000,000	5.000	5,000,000,000	AIPM	العراقية لانتاج وتسويق اللحوم
Iraqi Agricultural Products	7,200,000,000	20.000	360,000,000	AIRP	العراقية للمنتجات الزراعية
AL -Rebass for Poultry & Feed	1,260,000,000	1.000	1,260,000,000	ABAP	بابل لانتاج الحيواني والنباتي
Babil animal &vegetable production	30,000,000,000	1.000	30,000,000,000	AREB	الربياس للدواجن والاعلاف

## جدول (16) معدل دوران اسهم الشركات المساهمة المتداولة في سوق العراق للاوراق المالية لشهر آب 2024

Table No.(16) Turnover Ratio of Listed Shares of August 2024

Company Name	معدل دوران السهم Turnover Ratio	عدد الاسهم المتداولة Traded Volume	الاسهم المدرجة Listed Shares	رمز الشركة Code	اسماء الشركات
<b>قطاع المصارف</b>					
<b>Banks Sector</b>					
Commercial Bank of Iraq	0.058	144,124,435	250,000,000,000	BCOI	المصرف التجاري العراقي
Bank of Baghdad	0.383	1,533,657,756	400,000,000,000	BBOB	مصرف بغداد
Iraqi Islamic Bank	0.050	163,706,135	325,000,000,000	BIIB	المصرف الاسلامي
Iraqi Middle East Investment Bank	0.082	205,583,805	250,000,000,000	BIME	مصرف الشرق الاوسط
Investment Bank of Iraq	0.020	52,020,830	257,147,995,943	BIBI	مصرف الاستثمار العراقي
National Bank of Iraq	0.148	591,843,381	400,000,000,000	BNOI	المصرف الاهلي العراقي
Sumer Commerical Bank	0.715	1,786,307,926	250,000,000,000	BSUC	مصرف سومر التجاري
Babylon Bank	0.001	2,412,841	250,000,000,000	BBAY	مصرف بابل
Gulf Commercial Bank	0.298	895,190,799	300,000,000,000	BGUC	مصرف الخليج التجاري
Mosul Bank	0.130	328,037,671	252,500,000,000	BMFI	مصرف الموصل
North Bank	—	موقوفة	300,000,000,000	BNOR	مصرف الشمال
Kurdistan International Bank	0.010	38,382,523	400,000,000,000	BKUI	مصرف كردستان
Ashur International Bank	0.024	60,166,569	250,000,000,000	BASH	مصرف آشور الدولي
Mansour Bank	0.261	783,630,034	300,000,000,000	BMNS	مصرف المنصور للاستثمار
united Bank For Invistment	0.010	31,495,881	300,000,000,000	BUND	المصرف المتحد للاستثمار
Elaf Islamic Bank	0.000	735,970	250,000,000,000	BELF	مصرف ايلاف
National Islamic Bank	0.001	2,000,000	301,000,000,000	BNAI	المصرف الوطني الاسلامي
Trans Iraq Bank Investment	0.000	943,026	264,000,000,000	BTRI	مصرف عبر العراق للاستثمار
Cihan Bank for Islamic	0.002	5,300,000	305,000,000,000	BCIH	جيهان الاسلامي
Asia Al Iraq Islamic Bank for Investment	—	لم تتداول	250,000,000,000	BAIB	مصرف اسيا العراق
Arab Islamic Bank	—	لم تتداول	250,000,000,000	BAAI	مصرف العربية الاسلامي
Zain Al-Iraq Isiamic Bank	—	موقوفة	250,000,000,000	BZII	مصرف زين العراق
Iraq Noor Islamic Bank	0.004	10,302,000	250,000,000,000	BINI	مصرف نور العراق
International Islamic Bank	—	لم تتداول	260,846,000,000	BINT	مصرف الدولي الاسلامي
World Islamic Bank	—	لم تتداول	250,000,000,000	BWOR	مصرف العالم
International Development Bank	—	لم تتداول	400,000,000,000	BIDB	مصرف التنمية
Al- Qabidh Isiamic Bank	—	لم تتداول	250,000,000,000	BQAB	مصرف القابض الاسلامي
Erbil Investment & FinanceBank	3.806	10,087,000,000	265,000,000,000	BERI	مصرف اربيل
Trust International Islamic Bank	—	لم تتداول	250,000,000,000	BTRU	مصرف الثقة الاسلامي
Al Janoob Islamic Bank	—	لم تتداول	510,000,000,000	BJAB	مصرف الجنوب
Region Trade Bank	—	لم تتداول	350,000,000,000	BRTB	مصرف اقليم التجاري
Credit Bank Of Iraq	0.014	34,506,200	250,000,000,000	BROI	مصرف الائتمان
Economy Bank	7.198	17,994,988,313	250,000,000,000	BEFI	مصرف الاقتصاد للاستثمار
Union Bank of Iraq	0.000	6,992	252,000,000,000	BUOI	مصرف الاتحاد العراقي
Al-Bilad Islamic Bank	0.095	236,864,035	250,000,000,000	BLAD	مصرف العطاء الاسلامي
Al-Qurtas Isiamic Bank	—	لم تتداول	250,000,000,000	BQUR	مصرف قرطاس الاسلامي
Al-Tife Islamic Bank	0.079	196,451,549	250,000,000,000	BTIB	مصرف الطيف الاسلامي
Al mustashar islamic bank	0.040	100,000,000	250,000,000,000	BMUI	مصرف المستشار
Ameen al-Iraq Bank	—	لم تتداول	250,000,000,000	BAME	مصرف امين العراق
Al- Rajih Islamic Bank	—	موقوفة	250,000,000,000	BRAJ	مصرف الراجح
Al Anssari Islamic Bank	—	لم تتداول	250,000,000,000	BANS	مصرف الانصاري
Al Mashreq Al Arabi Islamic Bank	—	لم تتداول	250,000,000,000	BAMS	مصرف المشرق العربي
<b>قطاع الاتصالات</b>					
<b>Telecommunication Sector</b>					
Asia Cell Telecommunication	0.049	151,115,868	310,000,000,000	TASC	اسيا سيل
Al-Khatem Telecoms	0.00001	251,491	1,829,782,653,400	TZNI	الخاتم للاتصالات
<b>قطاع التأمين</b>					
<b>Insurance Sector</b>					
Al-Ameen for Insurance	0.038	1,902,000	5,000,000,000	NAME	الامين للتأمين
Gulf Insurance	0.103	7,197,300	7,000,000,000	NGIR	الخليج للتأمين واعداء التأمين
Dar Al-Salam for Insurance	0.807	56,482,000	7,000,000,000	NDSA	دار السلام للتأمين
AHliya For Insurance	—	لم تتداول	7,000,000,000	NAHF	الاهلية للتأمين
Al-Hamraa for Insurance	0.033	8,351,278	25,000,000,000	NHAM	الحمراء للتأمين
<b>قطاع الاستثمار</b>					
<b>Investment Sector</b>					
AL-Wiaam for Financial Investment	0.030	592,327	2,000,000,000	VWIF	الونام للاستثمار المالي
Al-Zawraa for Financial Investment	—	موقوفة	1,150,000,000	VZAF	الزوراء للاستثمار المالي
Alkhair for financial Investment	0.003	224,000	7,000,000,000	VKHF	الخير للاستثمار المالي
Al-Ameen for Financial Investment	0.001	13,719	1,500,000,000	VAMF	الامين للاستثمار المالي
Bain Al-Nahrain Investment	—	موقوفة	1,000,000,000	VMES	بين النهرين للاستثمارات المالية
AL- Batek Investment	0.000	4,000	1,000,000,000	VBAT	الباتك للاستثمارات المالية



جدول (16) معدل دوران اسهم الشركات المساهمة المتداولة في سوق العراق للاوراق المالية لشهر آب 2024

Table No.(16) Turnover Ratio of Listed Shares of August 2024

Company Name	معدل دوران السهم Turn over Ratio	عدد الاسهم المتداولة Traded Volume	الاسهم المدرجة Listed Shares	رمز الشركة Code	اسماء الشركات
<b>قطاع الخدمات</b>					
Services Sector					
Kharkh Tour Amuzement City	0.201	3,013,022	1,500,000,000	SKTA	مدينة العاب الكرخ السياحية
Mamoura Realestate	0.047	10,618,550	22,780,000,000	SMRI	المعمورة للاستثمارات العقارية
AL-Nukhba for Construction	0.697	14,390,751	2,065,519,330	SNUC	النخبة للمقاولات العامة
Iraqi Land Transport	0.000		14,000,000,000	SILT	العراقية للنقل البري
Iraq Baghdad For General Transportation	1.078	14,013,310	1,300,000,000	SBPT	بغداد للعراق للنقل العام
AL-Badia for General Trans	0.003	66,000	2,200,000,000	SBAG	البادية للنقل العام
Al-Mosul for funfairs	0.104	1,717,122	1,650,000,000	SMOF	الموصل لمدرن الالعاب
Iraqi for General Transportatoin	0.009	336,759	3,900,000,000	SIGT	نقل المنتجات النفطية والبضائع
Al-Ameen Estate Investment	0.137	17,784,450	13,000,000,000	SAEI	الامين للاستثمارات العقارية
Ibdaa Al sharq Al Awsat general	0.000		3,000,000,000	SIBD	ابداع شرق الاوسط
Rehab Karbala company	0.061	4,847,174	7,950,000,000	HKAR	رحاب كربلاء
<b>قطاع الصناعة</b>					
IndustrySector					
Al-Mansour Pharmaceuticals Industries	0.732	117,095,121	16,000,000,000	IMAP	المنصور للصناعات الدوائية
Modern Sewing	0.106	2,121,659	2,000,000,000	IMOS	الخياطة الحديثة
Iraqi For Tufted Carpets	0.808	4,041,300	500,000,000	IITC	العراقية للسجاد والمفروشات
Baghdad for Packing Materials	3.243	35,020,206	1,080,000,000	IBPM	بغداد لصناعة مواد التغليف
Baghdad Soft Drinks	1.601	3,270,535,123	204,335,333,333	IBSD	بغداد للمشروبات الغازية
Iraqi Date Processing and Marketing	1.854	319,789,421	17,250,000,000	IIDP	التمر العراقية
Al -HiLal Industries	0.904	111,859,919	12,375,000,000	IHLI	الهلال الصناعية
National Chemical &Plastic Industries	0.172	26,139,093	15,187,500,000	INCP	الصناعات الكيماوية والبلاستيكية
ELectronic Industries	0.292	52,517,363	18,000,000,000	IELI	الصناعات الالكترونية
AL- Kindi of Veterinary Vaccines	3.033	180,181,644	5,940,000,000	IKLV	الكندي لانتاج اللقاحات البيطرية
Iraqi Engineering Works	0.036	537,116	1,500,000,000	IIEW	العراقية للاعمال الهندسية
Metallic Industries and Bicycles	0.047	2,331,010	5,000,000,000	IMIB	الصناعات المعدنية والدراجات
Ready Made Clothes	0.186	5,915,769	3,186,600,000	IRMC	انتاج الالبسة الجاهزة
Iraqi Carton Manufacturies	3.136	238,016,558	7,590,000,000	IICM	العراقية لصناعات الكرتون
The Light Industries	0.663	111,367,429	16,800,000,000	ITLI	الصناعات الخفيفة
Fallujah for Construction Materials	0.447	20,909,571	4,680,000,000	IFCM	الفلوجة لانتاج المواد الانشائية
Al -Khazer Construction Materials	0.000	1,000	1,000,000,000	IKHC	الخازر لانتاج المواد الانشائية
modern chemical industries	—	لم تتداول	180,000,000	IMCI	الصناعات الكيماوية العصرية
Modern Construction Materials	0.051	2,750,000	5,371,116,022	IMCM	المواد الانشائية الحديثة
House Household furniture	0.061	1,007,567	1,660,000,000	IHFI	الوطنية لصناعات للاثاث المنزلي
<b>قطاع الفنادق والسياحة</b>					
Tourism&Hotels Sector					
Palestine Hotel	0.009	385,472	4,470,000,000	HPAL	فندق فلسطين
Ishtar Hotels	0.188	13,189,125	7,000,000,000	HISH	فنادق عشتار
Babylon Hotel	0.004	75,291	2,000,000,000	HBAY	فندق بابل
Baghdad Hotel	0.214	8,558,796	4,000,000,000	HBAG	فندق بغداد
National for Tourist Investment	0.051	3,205,213	6,253,175,025	HNTI	الوطنية للاستثمارات السياحية
Tourist Village of Mosul dam	—	لم تتداول	240,000,000	HTVM	المدينة السياحية لسد الموصل
Mansour Hotel	0.384	11,233,442	2,923,200,000	HMAN	فندق المنصور
Al-Sadeer Hotel	—	لم تتداول	1,734,600,000	HSAD	فندق السدير
Ashour Hotel	1.459	5,490,677	376,368,526	HASH	فندق آشور
<b>قطاع الزراعة</b>					
Agricultur Sector					
Modern for Animal Production	—	لم تتداول	20,506,500,000	AMAP	الحديثة لانتاج الحيواني
Al-Ahlyia for Agricultural Production	—	لم تتداول	575,000,000	AAHP	الاهلية لانتاج الزراعي
Middle East for Production- Fish	2.018	6,052,919	300,000,000	AMEF	الشرق الاوسط للاسماك
Iraqi for Seed Production	1.209	241,870,633	20,000,000,000	AISP	العراقية لانتاج البذور
Iraqi Products Marketing Meat	0.246	12,295,463	5,000,000,000	AIPM	العراقية لانتاج وتسويق اللحوم
Iraqi Agricultural Products	0.063	226,337	360,000,000	AIRP	العراقية للمنتجات الزراعية
AL -Rebass for Poultry & Feed	—	لم تتداول	1,260,000,000	ABAP	بابل لانتاج الحيواني والنباتي
Babil animal &vegetable production	—	لم تتداول	30,000,000,000	AREB	الرباس للدواجن والاعلاف